

PİYASA YORUMU

ARAŞTIRMA

 **HALKYATIRIM**

halkyatirim.com.tr | 444 42 55

ABD'de güçlü istihdam verileri sonrasında endeksler haftayı pozitif tonda tamamladı

Haftanın son işlem günü piyasalarda neler oldu?

ABD'de geçen Cuma günü güçlü istihdam verileri sonrasında hisse endeksleri haftayı pozitif tonda tamamladı. Diğer taraftan hafta sonu FED Başkanı Powell şahin duruşunu koruduğunu gösterdi. Powell, Mart faiz indiriminin erken olacağı, indirim için daha fazla kanıt ihtiyaçları olduğunu belirtirken, yılın genelinde 3 faiz indirimini konusundaki ısrarını sürdürdü. Enflasyonun sürdürülebilir bir şekilde yüzde 2'ye düştüğüne dair daha fazla kanıt görmek istediklerini yineleyen Powell, faiz oranlarını düşürmeye başlamak gibi çok önemli bir adımı atmadan önce biraz daha güven istediklerini ifade etti. Powell öte yandan, faiz indiriminde geç kalınması halinde ise politikanın çok sıkı olacağını bunun da ekonomik aktivite ve iş gücü piyasası üzerinde baskı oluşturabileceğini dile getirerek dengeleyici olmaya çalıştı. Hatırlayacak olursak, Fed Başkan Powell geçen hafta faiz kararı sonrası düzenlenen basın toplantısında; daha fazla faiz artırımını öngörmediklerini, politika faizinin muhtemelen zirvede olduğunu, ekonominin de beklendiği gibi seyretmesi durumunda, bu yıl faiz indirimlerine başlamanın uygun olacağına inandıklarını belirtmişti. Powell; Mart'ta faiz indirimi beklemediklerini, Fed'in Mart'a kadar faiz indirimini konusunda yeterli güvene sahip olamayacağını mesajını vermişti. Fed üyesi Bowman da, ABD'de enflasyonun daha da düşmesini beklediğini, ancak artan ücretlerden kaynaklanan yukarı yönlü fiyat baskısına ilişkin endişelerini dile getirdi ve faiz oranlarının çok erken düşürülmemesi konusunda uyarıda bulundu.

Makro veri tarafında; ABD'de Ocak ayı tarım dışı istihdam verisi beklentilerden güçlü açıklandı. Veri aylık 353 bin kişi artarak 187 bin kişi olan beklentileri aştı. FED'in ücret enflasyon baskısı için yakından takip ettiği ortalama saatlik ücretler de aylık bazda %0,6 ile beklentilerin üzerinde (beklenti: %0,3) artarken yıllık bazda %4,1'den %4,5'e (beklenti: %4,1) yükseldi. Ülkede işsizlik oranı ise %3,7 seviyesinde kaldı. ABD'de Ticaret Bakanlığı'nın verilerine göre fabrika siparişleri Aralık'ta yüzde 0,2 ile tahminlere paralel artış kaydetti. Siparişler verisi yıllık bazda yüzde 0,8 arttı. Michigan tüketici güven endeksi verisi ise Ocak'ta bir önceki aya kıyasla 9,3 puan artarak 79'a yükseldi. Söz konusu veri yukarı yönlü revize edilirken Ocak ayına ait öncü veri 78,8 olarak açıklanmıştı. Temmuz 2021'den bu yana en yüksek seviyesinde bulunan tüketici güven endeksi, geçen yıl Aralık'ta 69,7 olarak kaydedilmişti.

ABD'de 2023 yılının son çeyreğine ilişkin bilanço sezonu devam ediyor. Exxon Mobil Corp 4Ç23 finansallarını açıkladı. Konsensüs beklentisi şirketin, 86,1 milyar \$ gelir üzerinden 2.22 \$ hisse başına kar açıklaması yönündeydi. Şirket, 83,64 milyar \$ gelir üzerinden 2.48 \$ hisse başına kar bildirdi. Net kar ise beklentilerin %14,34 altında 7,63 milyar \$ olarak açıklandı. Chevron Corp ise, yıllık bazda %19,69 düşüşle 47,18 milyar \$ gelir üzerinden 3.45 \$ hisse başına kar bildirdi. Konsensüs beklentisi şirketin, 51,2 milyar \$ gelir üzerinden 3.22 \$ hisse başına kar açıklaması yönündeydi. Net kar ise yıllık bazda ılımlı artışla 6,45 milyar \$ olarak açıklandı.

Tahvil piyasalarında yukarı yönlü hareketler takip edildi. ABD 2 yıllık tahvil faizi %4,41, ABD 10 yıllık tahvil faizi %4,06 seviyesine yükseldi. VIX endeksi ise 13,85 seviyesine hafif geriledi.

ABD hisse senedi piyasaları haftanın son işlem gününü pozitif tamamladı. S&P 500 endeksi %1,07 artışla 4.958,61 seviyesinden, Nasdaq endeksi %1,74 kazançla 15.628,95 seviyesinden kapatırken, Dow Jones endeksi ise %0,35 artışla 38.654,42 seviyesinden haftayı tamamladı.

Avrupa hisse senedi piyasaları da haftayı alıcılı seyrile tamamladı. Euro Stoxx 50 endeksi %0,36 puan değer kazanarak 4.655,15 seviyesine yükselirken, CAC 40 %0,05, DAX %0,35 değer kazançları ile seansı tamamladı.

Bugün ne bekliyoruz?

Asya-Pasifik piyasaları, ABD Merkez Bankası Başkanı Jerome Powell'ın merkez bankasının faiz indirimlerinde piyasa beklentilerine kıyasla çok daha yavaş bir hızda hareket edeceğini söylemesinin ardından ağırlıklı satıcılı karışık seyrizliyor. Çin hisse senedi piyasaları ise negatif ayrışmasını sürdürüyor. Shanghai endeksi %0,25 satıcılı seyrizlerken, Mart 2020'den beri en düşük seviyesini gördü. Kospi endeksi %0,74 satıcılı seyrizlerken, Hang Seng %0,56, Nifty 50 %0,27 ile alıcılı seyrizliyor.

ABD vadelilerinde de negatif seyriz gözleniyor.

Bugün ABD'de Ocak ayı S&P Global Hizmet PMI (Final) ve ISM Hizmet Endeksi verileri takip edilecek. S&P Global Hizmet PMI (Final) verisi önceki ay 52,9 seviyesinde gerçekleşmişti. ISM Hizmet Endeksi verisinin ise Ocak ayında 52,1 seviyesinde gerçekleşmesi beklenirken, Aralık ayı verisi 50,6 seviyesinde gerçekleşmişti. Euro Bölgesi'nde ise HCOB Hizmet PMI (Final), Sentix Yatırımcı Güveni ve Ocak ayı ÜFE verisi takip edilecek. HCOB Hizmet PMI (Final) verisinin 48,4 seviyesinde gerçekleşmesi bekleniyor. ÜFE'nin yıllık bazda %10,6 düşüş kaydetmesi bekleniyor. ÜFE verisi ise Aralık ayında aylık bazda %0,3, yıllık bazda ise %8,8 düşüş kaydetmişti.

Gelecek gündemde neler var?

Salı günü ABD tarafında Fed Üyesi Mester'in konuşması takibimizde olacak. Euro Bölgesi'nde ise AMB'nin 1 yıllık ve 3 yıllık enflasyon beklentisi ile Aralık ayı Perakende Satışlar verisi açıklanacak. Perakende Satışların aylık bazda %1,5 düşüş kaydetmesi bekleniyor. Kasım ayında ise veri %0,3 düşüş yönünde gerçekleşmişti. Çarşamba günü ise ABD'de MBA Mortgage Başvuruları ve Aralık ayı Ticaret Dengesi verisi takibimizde olacak. Aralık ayında Ticaret Dengesi'nin 62,3 mlr dolar açık yönünde gerçekleşmesi bekleniyor. Aynı gün Fed Üyesi Barkin'in konuşması takibimizde olacak. Perşembe günü ise ABD tarafında Haftalık İşsizlik Maaşı Başvuruları ve Toptan Stoklar final verisi açıklanacak. Aynı gün AMB Üyesi Lane'in konuşması bulunuyor. Cuma günü ise Euro Bölgesi'nde AMB Üyesi Nagel ve Cipollone'nin konuşması takip edilecek.

ABD Piyasaları

Değişimler	Kapanış	Günlük değ.	Haftalık değ.	Aylık değ.	Yıllık değ.
Dow Jones	38,654.4	▲ 0.35%	▲ 1.43%	▲ 2.54%	▲ 2.56%
Nasdaq	15,629.0	▲ 1.74%	▲ 1.12%	▲ 4.40%	▲ 4.11%
S&P 500 Vadeli*	4,969.5	▼ -0.22%	▲ 1.08%	▲ 3.10%	▲ 3.10%

Avrupa Piyasaları

Değişimler	Kapanış	Günlük değ.	Haftalık değ.	Aylık değ.	Yıllık değ.
Dax	16,918.2	▲ 0.35%	▼ -0.25%	▲ 1.37%	▲ 0.99%
FTSE 100	7,615.5	▼ -0.09%	▼ -0.26%	▼ -0.47%	▼ -1.52%
MSCI Europe	1,999.1	▼ -0.22%	▼ -0.51%	▲ 0.15%	▼ -1.06%

Asya Piyasaları ve Asya GOÜ Piyasaları

Değişimler	Kapanış	Günlük değ.	Haftalık değ.	Aylık değ.	Yıllık değ.
Shanghai Bileşik*	2,694.9	▼ -1.29%	▼ -7.40%	▼ -6.35%	▼ -9.41%
Kospi	2,602.2	▼ -0.50%	▲ 4.99%	▲ 2.37%	▼ -2.00%
Hong Kong*	15,603.8	▲ 0.45%	▼ -3.75%	▼ -3.07%	▼ -8.47%
S&P BSE Sensex - Hindistan	72,162.4	▲ 0.25%	▲ 2.07%	▲ 0.70%	▼ -0.11%
IDX Composite - Endonezya	7,212.0	▼ -0.37%	▲ 1.05%	▼ -0.21%	▼ -0.84%
TAIEX - Tayvan	18,085.7	▲ 0.14%	▲ 0.50%	▲ 3.55%	▲ 0.86%
MSCI GOU Asya	522.3	▲ 1.01%	▲ 0.64%	▲ 0.16%	▼ -3.74%

Diğer Gelişmekte Olan Ülke Piyasaları

Değişimler	Kapanış	Günlük değ.	Haftalık değ.	Aylık değ.	Yıllık değ.
BIST 100 - Türkiye	8,665.7	▲ 0.23%	▲ 3.83%	▲ 10.05%	▲ 16.00%
MOEX - Rusya	3,226.4	▼ -0.11%	▲ 2.00%	▲ 1.95%	▲ 4.11%
WIG - Polonya	79,575.1	▲ 1.48%	▲ 5.14%	▲ 3.56%	▲ 1.42%
Prag SE - Prag	1,457.3	▼ -0.07%	▲ 0.69%	▲ 0.41%	▲ 3.06%
S&P/BMV IPC - Meksika	58,226.8	▲ 0.69%	▲ 2.41%	▲ 5.26%	▲ 1.46%
Merval - Arjantin	1,316,204.5	▲ 1.05%	▲ 2.43%	▲ 24.10%	▲ 41.57%
Tel Aviv 35 - İsrail	1,817.8	▼ -0.71%	▼ -0.52%	▼ -2.38%	▼ -1.94%
Tedavul All - Suudi Arabistan	11,914.3	▲ 1.00%	▼ -2.03%	▼ -2.32%	▼ -0.15%
FTSE/JSE All - Endonezya	74,382.0	▼ -0.12%	▲ 0.46%	▲ 1.08%	▼ -3.27%
DFM General - Birleşik Arap Emirlikleri	4,228.7	▲ 0.20%	▲ 1.32%	▲ 2.39%	▲ 4.16%

*Haftalık değişim, önceki haftanın son işlem günü; aylık değişim, önceki ayın son işlem günü; yıllık değişim ise yılın son işlem gününe göre değişimi ifade eder.

BIST 100 endeksinin yeni haftaya dalgalı bir seyirle başlangıç yapmasını bekliyoruz

Haftanın son işlem günü piyasalarda neler oldu?

Güne %0,76 artışla 8.711,84 puandan başlangıç yapan BIST 100 endeksi, alıcılı açılışın ardından kar satışları etkili olsa da, kapanışa yakın gelen alımların desteğinde günü sınırlı da olsa pozitif bölgede tamamladı. Endeks kapanışını %0,23 artışla 8.665,68 seviyesinden tamamladı. Bankacılık endeksi günü %1,15 azalış, sanayi endeksi ise günü %0,10 kazançla tamamladı. Günlük işlem hacmi ise 116,9 milyar TL seviyesinde gerçekleşti.

Bugün ne bekliyoruz?

BIST 100 endeksinin yeni haftaya; TCMB değişikliği, enflasyon verileri ve küresel baskıyla dalgalı bir seyirle başlangıç yapabileceğini düşünüyoruz.

TCMB Başkanı Hafize Gaye Erkan'ın görevinden affını istemesinin ardından yeni TCMB Başkanı Fatih Karahan oldu. Hazine ve Maliye Bakanı Sayın Mehmet Şimşek, önümüzdeki dönemde de ekonomi programının kurumlar arası eş güdüm içinde kararlı bir şekilde uygulamaya devam edeceklerini belirtti. Şimşek, güçlü ekonomi ekipleri ile makro finansal istikrarın pekişmesi için çalışacaklarını ifade etti. TCMB Başkanı Fatih Karahan ise, enflasyonun hedefleriyle uyumlu seviyelere gerileyene kadar gereken parasal sıkılığı korumakta kararlı olduklarını vurgulayarak, enflasyon görünümünde herhangi bir bozulmaya izin vermeyeceklerini açıkladı. Karahan'ın atanmasının ardından Merkez Bankası zorunlu karşılık oranlarında değişikliğe gitti. Buna göre, mevduat bankalarına TL cinsinden tesis edilen zorunlu karşılıkların belirlenen kısmı üzerinden faiz ödenmesi, katılım bankalarına ise TL cinsinden tesis edilmesi gereken zorunlu karşılıkların belirlenen kısmı üzerinden indirim yapılması hususları düzenlendi. TCMB'nin zorunlu karşılıklara yönelik kararını bankacılık sektörünün destekleyici görüyoruz.

Bugün yurt içinde Ocak ayı enflasyon verisi takibimizde olacak. Foreks Haber'in düzenlediği ankete göre, Ocak ayı Tüketici Fiyat Endeksi'nde aylık medyan tahmini %6,62, ortalama tahmini ise %6,88 artış yönünde bulunuyor. Yıllık TÜFE verisi için medyan tahmin %64,76, ortalama ise %65,07 artışa işaret ediyor.

Gelecek gündemde neler var?

Yurt içinde Çarşamba günü Ocak ayı Hazine Nakit Dengesi verisi, Perşembe günü TCMB tarafından düzenlenecek olan Enflasyon Raporu sunumu, Cuma günü ise Aralık ayı Sanayi Üretimi verileri takip edilecek. Hazine Nakit Dengesi Aralık ayında 197 milyar TL açık yönünde gerçekleşmişti. Sanayi Üretimi verisi ise Kasım ayında aylık bazda %1,4 düşüş kaydederken, yıllık bazda ise %0,2 artış kaydetmişti.

BIST Verileri			
Endeksler	BIST 100	BIST Banka	BIST Sınai
Kapanış	8,665.7	9,591.4	13,179.7
Günlük Değ.	▲ 0.23%	▼ -1.15%	▲ 0.10%
Haftalık Değ.	▲ 3.83%	▼ -0.09%	▲ 4.67%
Yıllık Değ.	▲ 16.00%	▲ 10.03%	▲ 14.29%
Hacim (milyar TL)	116.9	15.5	62.3
Günlük Değ.	▲ 3.36%	▼ -5.19%	▲ 1.64%
3 Aylık Ortalama Hacim (milyar TL)	85.1	15.9	42.7
Günlük Değ. - 3 Aylık Ort.	▲ 37.38%	▼ -2.33%	▲ 45.95%

*Haftalık değişim, önceki haftanın son işlem günü; yıllık değişim ise yılın son işlem gününe göre değişimi ifade eder.

Türkiye Kapanışının Ardından Piyasalar			
	Türkiye Kapanışı	Türkiye Açılışı Öncesi	Değişim
\$/TL	30.4590	30.4820	▲ 0.08%
€/€	1.0793	1.0778	▼ -0.14%
\$/¥	148.08	148.37	▲ 0.20%
Altın	2,031.7	2,030.9	▼ -0.04%

*Türkiye Açılışı Öncesi için belirtilen rakamlar, bir önceki günün kapanış verileridir.

Türkiye - Ülke Risk Primleri (CDS)					
Değişimler	02/02/24	Günlük değ.	Haftalık değ.	Aylık değ.	Yıllık değ.
Türkiye 2 Yıllık	199.5	● -3.27%	● 4.77%	● 12.7%	● -56.5%
Türkiye 5 Yıllık	327.2	● -1.64%	● 4.94%	● 7.5%	● -39.5%
Türkiye 10 Yıllık	416.9	● -0.24%	● 4.64%	● 6.1%	● -26.0%

Tahvil ve Döviz Piyasasında Fiyatlamalar

Haftanın son işlem gününde ABD Ocak ayı Tarım Dışı İstihdam verisi 353 Bin artışla beklentilerin üzerinde açıklanırken, ABD Ocak ayı işsizlik verisi %3,7 ile beklentilerin hafif altında açıklandı. Güçlü gelen istihdam verisi sonrası tahvillerde satıcılı seyir izlendi. Gün içinde ABD 10 yıllık tahvil faizi 13 bp artışla %4,01, Almanya 10 yıllık tahvil faizi 7 bp artışla %2,22'den işlem gördü.

Türkiye'nin 5 yıllık CDS risk primi 6 bp azalışla 328 bp'dan işlem görürken, Eylül 2033 vadeli 10 yıllık Eurobond faiz getirisi 6 bp artışla %7,78 seviyesinden işlem gördü.

Döviz tarafında majör para birimleri ABD Dolar'ına karşı değer kaybederken, Dolar Endeksi 103.764 seviyesine yükseldi. Euro / Dolar paritesi 1,0806 seviyesine gerilerken, Dolar/ TL kuru yükseliş trendini sürdürerek 30,46 seviyesinden işlem gördü.

Yurt içi tarafta, TL tahvil piyasalarında Ekim 2025 vadeli 2 yıllık gösterge tahvil faizi 8 bp azalışla %43,13'e gerilerken, 10 yıllık gösterge tahvil faizi ise 17 bp artışla %27,61 seviyesinden günü tamamladı. Ekim 2025 vadeli Sabit Kuponlu tahvil ve Haziran 2025 vadeli Senflasyona Endeksli tahvilde yoğunlaşma izlendi. BİST Kesin Alım Satım Pazarında işlem hacmi 4,2 milyar TL'ye geriledi.

TL likidite tarafında TCMB'nin haftalık repo fonlama tutarı önceki haftaya göre 2,5 milyar TL azalışla 2,5 milyar TL'ye gerilerken, swap fonlaması 43,6 milyar TL azalışla 1 trilyon 454 milyar TL seviyesinde oluştu. Böylece toplam TL fonlaması 46,1 milyar TL azalarak 1,4 trilyon TL'ye geriledi. BİST Repo Pazarı'nda ortalama faiz oranı %43,51 – 46,26 bandında oluşurken, ortalama işlem hacmi 150,7 milyar TL'ye yükseldi.

10 Yıllık Tahvil Faizleri (\$ / € / £ / ¥)

Ülkeler	Son Getiri (%)	Net Değişim		
		Günlük	Haftalık	Ybb
Türkiye	7.78	0.06	0.10	-1.14
ABD	4.01	0.13	-0.14	0.13
İngiltere	3.87	0.12	-0.10	0.33
Almanya	2.22	0.07	-0.08	0.22
Fransa	2.73	0.08	-0.05	0.19
İspanya	3.15	0.09	-0.05	0.20
İtalya	3.80	0.08	-0.02	0.06

Gelişmekte Olan Ülke Para Birimleri

	Son Fiyat	Değişim (%)		
		Günlük	Haftalık	Ybb
Türk Lirası	30.46	0.42	0.46	3.35
G. Afrika Randı	18.84	1.25	0.18	2.98
Rus Rublesi	91.12	0.74	1.04	2.09
Meksika Pesosu	17.12	0.21	-0.17	0.84
Kore Wonu	1,333	0.28	-0.26	2.97
Hindistan Rupee	82.98	0.07	-0.16	-0.32
Endonezya Rupia	15,708	-0.11	-0.43	2.04
Macar Forinti	354.85	0.77	-0.60	2.30
Brezilya Reali	4.95	0.78	0.81	2.03

TL Piyasa Faiz Oranları

	(%)
Politika Faizi (Haftalık Borç verme)	45.00
Gecelik Borç Al. /Borç Ver. Faizi	43.50 46.50
TCMB Ağır. Ort. Fon.	46.40
TLREF	46.32
TCMB Toplantı Tarihi	22 Şubat 2024

Yurt İçi Haberler

Hazine ve Maliye Bakanı Sayın Şimşek, Türkiye Cumhuriyet Merkez Bankası (TCMB) Başkanı Fatih Karahan ve ekibine güven ve desteklerinin tam olduğunu bildirdi. Ayrıca, 'önümüzdeki dönemde de ekonomi programımızı kurumlar arası eş güdüm içinde kararlı bir şekilde uygulamaya devam edeceğiz. Güçlü ekonomi ekibimiz ile makro finansal istikrarın pekişmesi için var gücümüzle çalışıyoruz. Mali disiplin ile dezenflasyon sürecine destek olmaya devam ederken, hayata geçireceğimiz yapısal reformlarla program kazanımlarımızı kalıcı hale getireceğiz" ifadelerini ekledi.

TCMB Başkanı Karahan, enflasyonun, hedefleriyle uyumlu seviyelere gerileyene kadar gereken parasal sıkılığı korumakta kararlı olduklarını vurgulayarak, "enflasyon görünümünde herhangi bir bozulmaya kesinlikle izin vermeyeceğiz" ifadesini kullandı.

TCMB tarafından yapılan duyuruda, "Parasal aktarım mekanizmasının güçlendirilmesi, Türk lirası mevduat payının artırılması ve kur korumalı mevduattan Türk lirası mevduata geçişin desteklenmesi amacıyla, belirlenen koşulları sağlayan mevduat bankalarının 1 aydan uzun vadeli Türk lirası mevduat ve kur korumalı mevduat hesapları için tesis edilen zorunlu karşılıklarına üç ayda bir faiz uygulanacaktır" denildi. Bu doğrultuda, TCMB kur/fiyat koruma desteği sağlanan hesaplara ilişkin "Yenileme ve TL'ye Geçiş Oranı" ile "TL'ye Geçiş Oranı"na bağlı olarak belirlenen şartları sağlayan; mevduat bankalarına Türk lirası cinsinden tesis edilen zorunlu karşılıkların belirlenen kısmı üzerinden faiz ödenmesi; katılım bankalarına ise, Türk lirası cinsinden tesis edilmesi gereken zorunlu karşılıkların belirlenen kısmı üzerinden indirim yapılması hususlarında düzenlemeye gidildi. Buna göre, mevduat bankalarının Türk lirası cinsinden tesis edilen zorunlu karşılıklarının aşağıda belirtilen kısmına aşağıda belirtilen koşullarda faiz ödeneceği açıklandı. "Zorunlu Karşılık ve İhbarlı Döviz Hesaplarına Komisyon Uygulaması" kapsamında belirlenen "Yenileme ve TL'ye Geçiş Oranı" en az yüzde 90 olan mevduat bankalarının; Merkez Bankasınca kur/fiyat koruma desteği sağlanan hesaplar için tesis edilmesi gereken zorunlu karşılık tutarına min (0,25; (0,1 + 2 * (Yenileme ve TL'ye Geçiş Oranı - 0,9))) 3 aya kadar vadeli Türk lirası mevduat hesapları için tesis edilmesi gereken zorunlu karşılık tutarına min (0,36; (0,2 + 1,6 * (TL'ye Geçiş Oranı - 0,1))) oranlarında faiz ödeneceği belirtildi.

ABD'li yatırım bankalarından Morgan Stanley, TCMB'nin Başkan Fatih Karahan döneminde enflasyonla mücadeleye öncelik veren geleneksel para politikasını sürdürmesini beklediklerini kaydetti. Yayımlanan notta, "2019 ve 2021'deki geçmiş başkan değişikliklerinden farklı olarak bu değişim, politika yönünde bir değişikliğe veya daha düşük faiz oranlarına yönelik siyasi bir tercihe işaret etmiyor" ifadeleri kullanıldı.

Ticaret Bakanlığı'nın öncü verilerine göre Ocak ayında dış ticaret açığı yüzde 57 düşüşle 6,2 milyar dolar oldu.

HSBC TCMB Başkanlığına Fatih Karahan'ın getirilmesi hakkında yayımladığı notta, "başkanlık değişiminin para politikası üzerinde değişikliğe yol açmasını beklemiyoruz" ifadesi yer aldı. HSBC, TCMB'nin sıkılaştırma sürecinin geçen ay sona erdiğini düşündüklerini ve bu yıl boyunca politika faizinin sabit kalmasını beklediklerini kaydetti.

Deutsche Bank'a göre, Türkiye'de Merkez Bankası Başkanı'nın değişmesi ve enflasyondaki artış, eski Başkan Hafize Gaye Erkan yönetimindeki bankanın Ocak ayında sona ereceğini belirttiği faiz artırımları için alan açtı. Christian Wietoska'nın da aralarında bulunduğu stratejistler, «yeni başkanın atanmasıyla birlikte yakın vadede daha güçlü enflasyon baskısı görüşümüz göz önüne alındığında, 250 baz puan veya hatta 500 baz puan daha önden yüklemeli sıkılaştırma için alan görüyoruz. İkincisi henüz fiyatlanmadı" diye ifade etti.

İstanbul Sanayi Odası'nın açıkladığı PMI verileri imalat sektöründe ılımlı iyileşmenin devam ettiğini gösterdi. İstanbul Sanayi Odası Türkiye İmalat PMI ocak ayında 49,2 ile son dört ayın en yüksek seviyesine çıkmasına karşın halen genişlemenin göstergesi olan 50 seviyesinin altında bulunuyor. Talep ve üretimin baskı altında kaldığı ifade edilen raporda, takip edilen on sektörden yalnızca kimya, plastik ve kauçuk sektöründe 52,5 ile kayda değer bir büyüme yaşandı.

Yurt içi pazarda otomobil ve hafif ticari araç satışları Ocak ayında yıllık bazda %56,6 artışla 79.701 adet seviyesinde gerçekleşti. Ocak ayı rakamı son 5 yıllık ortalaması olan 34.880 adedin %228,5 üzerinde gerçekleşti. Ocak ayında binek araç pazarının yıllık %71,7 yükselişle 64.041 adet, hafif ticari araç pazarının ise %15,1 yükselişle 15.660 adet seviyesinde gerçekleştiğini izliyoruz. Açıklanan Ocak ayı verisi, son 10 yıllık takip dönemimiz boyunca görülen en yüksek satış adeti oldu.

Türkiye Çelik Üreticileri Derneği (TCUD) Aralık ayı ve yıllık çelik üretimi verilerini yayımladı. Buna göre, 2023 yılının ilk yarısında, enerji fiyatlarının yüksek seyretmesinin, gelişmiş ülkelerin uygulamış olduğu sıkılaştırıcı para politikalarının gecikmeli etkisinin inşaat sektörü başta olmak üzere tüketim ve yatırımları zayıflatmasının ve Çin'deki emlak piyasasında yaşanan durgunluğun tesiri ile, dünya çelik üretimi yüzde 1 oranında daraldı. Yılın ikinci yarısında ise, hammadde fiyatlarındaki düşüş, enerji fiyatlarındaki dalgalanmaların azalması, sürdürülebilirlik ve karbonsuzlaşma çerçevesinde yapılan altyapı yatırımlarının artması ve Çin hükümetinin çelik sektörünü destekleyici adımlar atması ile birlikte dünya çelik üretiminde yüzde 1'lik bir toparlanma gerçekleşti. Böylece, 2023 yılında dünya çelik üretimi, 1,8 milyar ton seviyesinde sabit kaldı.

Yurtdışı Haberler

ABD Merkez Bankası guvernörlerinden Michelle Bowman, ABD'de enflasyonun daha da düşmesini beklediğini, ancak artan ücretlerden kaynaklanan yukarı yönlü fiyat baskısına ilişkin endişelerini dile getirdi ve faiz oranlarının çok erken düşürülmemesi konusunda uyarıda bulundu. Bowman, "Benim temel görüşüm, politika faizinin mevcut seviyede tutulmasıyla enflasyonun daha da düşeceği yönünde" dedi ve enflasyonda son dönemde yaşanan düşüşlerin "cesaret verici" olduğunu belirtti.

Yönetim Konseyi üyesi Boris Vujcic'e göre Avrupa Merkez Bankası (ECB) yetkililerinin faiz oranlarını düşürmeden önce ücretlerden kaynaklanan enflasyon üzerinde herhangi bir ikinci tur etki olmadığından emin olmaları gerekiyor. Vujcic, "Şu anda gevşeme döngüsüne girmeden önce, ücret maliyetlerinin sürekli ücret baskısına dönüşmediğinden emin olmak için sabırlı olmamız gerekiyor" dedi.

Chicago Fed Başkanı Austan Goolsbee, Fed'in faiz oranlarını ne zaman düşüreceğine karar vermesine yardımcı olacak "haftalar ve aylar" sürecek ABD ekonomik verileri olduğunu ve merkez bankasının enflasyonu %2 hedefine geri getireceğini, ancak fiyatları enflasyon yükselmeden önceki seviyesine geri getirmeye çalışmayacağını söyledi.

Uluslararası Para Fonu (IMF) Başkanı Kristalina Georgieva, merkez bankalarının para politikasında erken gevşeme riskinin "biraz geride kalma" riskinden daha yüksek olduğunu ifade etti. Erken gevşemenin zamanlamasına dikkat çeken Georgieva, "Dolayısıyla ABD'nin para politikasını gevşetme zamanlaması gerçekten çok önemli, ne çok erken ama aynı zamanda ne de çok geç" dedi.

ABD basınında yer alan haberlere göre, **Zoom** iş gücünün yüzde 2'sinden azını oluşturan yaklaşık 150 kişiyi işten çıkarma kararı aldı. Şirketin bu yıl yapay zeka gibi alanlarda işe alımlara devam edeceği kaydedildi. Şirketin sözcüsü tarafından konuya ilişkin yapılan açıklamada ise Zoom'un stratejisiyle uyum sağlamak için ekiplerin düzenli olarak değerlendirildiği aktarıldı.

Tesla, uyarı ışıklarıyla ilgili sorunlar nedeniyle ABD'deki iki milyondan fazla elektrikli aracı geri çağırıldığını bildirdi.

Trump, seçildiği takdirde Fed Başkanı Powell'ın görev süresini uzatmayacağını söyledi.

Uluslararası Para Fonu (IMF) Çin hakkında bugün yayınladığı son raporunda, gayrimenkul sektörünün zayıflığı dış talebin düşmesi nedeniyle Çin'in ekonomik faaliyetlerinin 2024'te yavaşlayacağını ve gayrisafi yurtiçi hasılasının daha önceki tahmin olan yüzde 5,1 yerine yüzde 4,6 büyüyeceğinin beklendiğini bildirdi. Ayrıca IMF, "verimliliğin zayıf olması ve nüfusun yaşlanmasının olumsuz etkileri nedeniyle" Çin'in büyümesinin orta vadede "kademeli olarak daha da azalacağını" ve 2028'de yüzde 3,4'e kadar ineceğini tahmin etti.

Çin Binek Otomobil Derneği Genel Sekreteri Cui Dongshu, yaptığı açıklamada, 2023 yılında Çin'in dünya genelindeki yeni enerjili araç satışındaki payının yüzde 63,5 olduğunu söyledi. 2023 yılında, yeni enerjili araç trendindeki istikrarın korunduğuna işaret eden Cui, dünyadaki toplam otomobil satışının 89 milyon 180 bin adedi bulunduğunu, bunun 14 milyon 280 bin adedini yeni enerjili araçların oluşturduğunu aktardı. 2023 yılının Aralık ayında dünyada toplam 8 milyon 200 bin adet otomobil satıldığına, yeni enerjili araç satışlarının ise 1 milyon 640 bin adede ulaştığına dikkat çeken Cui Dongshu, farklı ülkelerde uygulanan politikaların etkisiyle dünyanın 2023'e yeni enerjili binek araç satışları açısından zayıf bir başlangıç yaptığını, ancak bu durumun yıl içinde kademeli olarak değiştiğini kaydetti.

Uluslararası Para Fonu (IMF), Çin ekonomisinin büyüme hızının bu yıl yüzde 4,6'ya yavaşlayacağını öngördü. IMF'den yapılan açıklamada, Çin ekonomisine ilişkin 4. madde konsültasyonunun tamamlandığı belirtildi. Çin'de ekonomik aktivitenin Covid-19 salgını sonrası 2023'te toparlandığı ve ülke ekonomisinin geçen yıl hedefe uygun olarak yüzde 5,4 büyüdüğü bilgisine yer verilen açıklamada, toparlanmanın başta özel tüketim olmak üzere iç talepten kaynaklandığı ve para politikasının daha da gevşetilmesi, firmalar ve hane halkı için sağlanan vergi indirimi ile afet yardımına yönelik mali harcamalar dahil olmak üzere destekleyici makroekonomik politikalarla desteklendiği kaydedildi. Açıklamada, ileriye dönük bakıldığında emlak sektöründe devam eden zayıflık ve zayıf dış talep nedeniyle büyümenin 2024'te yüzde 4,6'ya yavaşlamasının öngörüldüğüne dikkat çekildi. Orta vadede, büyümenin kademeli olarak daha da düşeceğinin tahmin edildiği paylaşılan açıklamada, zayıf verimlilik ve nüfusun yaşlanmasından kaynaklanan ters rüzgarlar nedeniyle ülke ekonomisinin 2028'de yaklaşık yüzde 3,4 büyümesinin beklendiği aktarıldı.

Çin Ticaret Bakanlığı tarafından yayımlanan verilere göre, 2023 yılında Çin'in diğer ülkelere yönelik yatırımlarında istikrarlı artış görüldü. Çin'in 2023 yılında yaptığı yurt dışı doğrudan yatırımları, 2022 yılına kıyasla yüzde 5.7 artarak 1 trilyon 41 milyar 850 milyon yuana (144 milyar 852 milyon dolar) ulaştı. Çin'in finans dışı sektörlerde yaptığı yurt dışı doğrudan yatırımlar ise yüzde 16.7 artışla 916 milyar 990 milyon yuana (127 milyar 492 milyon dolar) buldu.

Ukrayna Devlet Başkanı Volodymyr Zelenskiy'nin Genelkurmay Başkanı Valeriy Zaluzhnyi görevden alma isteğini ABD'ye bildirdiği öne sürüldü. Washington yönetiminin ise bu karara ilişkin yorum yapmadığı kaydedildi. Batılı medyada yer alan ve diplomatik kaynaklara dayandırılan iddiaya göre, yeni askere alımları gibi konularda anlaşmazlık yaşanması üzerine Ukrayna Devlet Başkanı Zelenskiy, Genelkurmay Başkanını görevden almayı planladı.

Yapay Zeka Destekli Otonom Tarım Robotu

ORBIBA ROBOTICS, FONLABÜYÜSÜN'DE

yatırım turuna başladı!

fonlabuyusun.com



Şirket Haberleri

Emlak Konut (EKGYO, Pozitif): T.C. Çevre, Şehircilik ve İklim Değişikliği Bakanlığı ile şirket arasında imzalanan protokol çerçevesinde Bakanlık adına Şirketimiz tarafından ihale edilen Malatya Akçadağ 1. Etap Konut ve Ticaret İnşaatı ile Altyapı ve Çevre Düzenleme İşinin sözleşmesi, Yüklenici LEDA Yapı ve Proje Taah. Ltd. Şti. ile 30.01.2024 tarihinde imzalanmıştır. Sözleşme Bedeli: 420.926.000 TL + KDV'dir.

Hisse Verileri		Piyasa Çarpanları	
Hisse Kodu	EKGYO	F/K	7,9
Cari Fiyat (TL)	9,93	FD/FAVÖK	7,3
52H En Yüksek (TL)	10,48	FD/Satışlar	1,9
52H En Düşük (TL)	5,23	PD/DD	1,7
Piyasa Değeri (mn TL)	37.734,0	Relatif Performans	
Piyasa Değeri (mn USD)	1.245,1	S1H	-7,3%
Halka Açıklık Oranı (%)	51%	S1A	25,2%
Endeks Payı (BIST100)	0,8%	S3A	36,7%
Temettü Verimi	2,4%	S1Y	-36,1%
3A Hacim (mn TL)	1.885,3	YB	28,3%

MPARK Sağlık Hizmetleri (MPARK, Nötr): Pay geri alım işlemleri kapsamında; şirket tarafından 02.02.2024 tarihinde Borsa İstanbul'da pay başına 161,10 TL – 166,00 TL (ağırlıklı ortalama 163,50 TL) fiyat aralığından toplam 30.000 TL nominal değerli MPARK payları geri alındı. Bu işlemlerle birlikte, 02.02.2024 tarihi itibarıyla geri alınan payların toplam nominal değeri 18.640.000 TL seviyesinde gerçekleşirken, bu payların sermayeye oranı %8,9599'a ulaştı.

Hisse Verileri		Piyasa Çarpanları	
Hisse Kodu	YYLGD	F/K	11,8
Cari Fiyat (TL)	15,95	FD/FAVÖK	16,9
52H En Yüksek (TL)	25,20	FD/Satışlar	1,7
52H En Düşük (TL)	9,08	PD/DD	4,8
Piyasa Değeri (mn TL)	17.337,3	Relatif Performans	
Piyasa Değeri (mn USD)	572,1	S1H	2,5%
Halka Açıklık Oranı (%)	31%	S1A	10,2%
Endeks Payı (BIST100)	0,2%	S3A	-14,0%
Temettü Verimi	0,8%	S1Y	-43,5%
3A Hacim (mn TL)	211,7	YB	8,9%

Skor Kart: Şirketler ile ilgili Skor Kart'lara [buradan](#) ulaşabilirsiniz. Hisse senedine ilişkin güncel piyasa verilerinin yanı sıra, şirketin son 16 çeyreğine ilişkin önemli rasyo ve finansal verilerinin sunulduğu bir data setidir. Skor Kart ile bilanço dönemlerini takip edebilir, şirket bilançoları dahil tüm finansal verilere ulaşabilir ve güvenli yatırımın avantajlarından faydalanabilirsiniz.



Şirket Haberleri

Doğan Holding (DOHOL, Nötr): Şirketin pay geri alım programı kapsamında, 02.02.2024 tarihinde 13,34 TL –13,40 TL fiyat aralığından (ortalama 13,3749 TL) 450.000 adet pay geri alındı. Bu çerçevede şirketin sahip olduğu DOHOL payları 31.434.838 adede ulaştı (Şirket sermayesine oranı %1,2012).

Hisse Verileri		Piyasa Çarpanları	
Hisse Kodu	DOHOL	F/K	3,7
Cari Fiyat (TL)	13,30	FD/FAVÖK	3,1
52H En Yüksek (TL)	15,28	FD/Satışlar	0,3
52H En Düşük (TL)	7,51	PD/DD	1,1
Piyasa Değeri (mn TL)	34.806,0	Relatif Performans	
Piyasa Değeri (mn USD)	1.148,5	S1H	-2,8%
Halka Açıklık Oranı (%)	36%	S1A	3,6%
Endeks Payı (BIST100)	0,5%	S3A	-17,9%
Temettü Verimi	2,5%	S1Y	-16,2%
3A Hacim (mn TL)	413,8	YB	4,2%

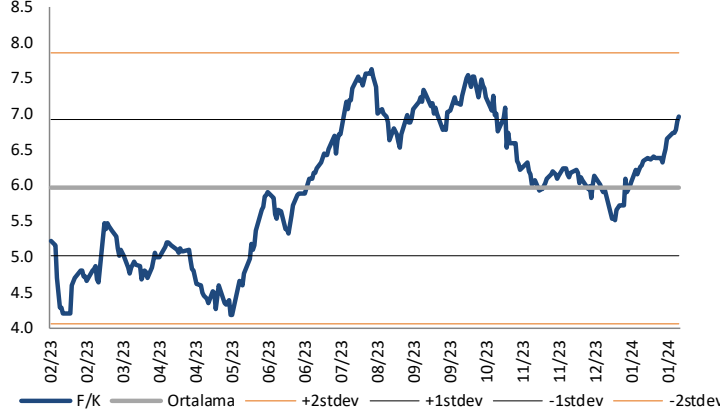
Yayla Gıda (YYLGD, Nötr): Şirketin pay geri alım programı kapsamında 02.02.2024 tarihinde 15,79 - 15,94 fiyat aralığından (ortalama 15,847) 179.543 adet pay geri alındı. İşlemin toplam tutarı 2.845.264 TL seviyesinde gerçekleşti. Programı kapsamında toplam 7.243.600 adet pay geri alımı yapıldı. Geri alınan payların ortaklık sermayesine oranı % 0,666 seviyesinde bulunuyor.

Hisse Verileri		Piyasa Çarpanları	
Hisse Kodu	YYLGD	F/K	11,8
Cari Fiyat (TL)	15,95	FD/FAVÖK	16,9
52H En Yüksek (TL)	25,20	FD/Satışlar	1,7
52H En Düşük (TL)	9,08	PD/DD	4,8
Piyasa Değeri (mn TL)	17.337,3	Relatif Performans	
Piyasa Değeri (mn USD)	572,1	S1H	2,5%
Halka Açıklık Oranı (%)	31%	S1A	10,2%
Endeks Payı (BIST100)	0,2%	S3A	-14,0%
Temettü Verimi	0,8%	S1Y	-43,5%
3A Hacim (mn TL)	211,7	YB	8,9%

Skor Kart: Şirketler ile ilgili Skor Kart'lara [buradan](#) ulaşabilirsiniz. Hisse senedine ilişkin güncel piyasa verilerinin yanı sıra, şirketin son 16 çeyreğine ilişkin önemli rasyo ve finansal verilerinin sunulduğu bir data setidir. Skor Kart ile bilanço dönemlerini takip edebilir, şirket bilançoları dahil tüm finansal verilere ulaşabilir ve güvenli yatırımın avantajlarından faydalanabilirsiniz.

Çarpanlar Bazında BIST

BIST 100 F/K (Cari)

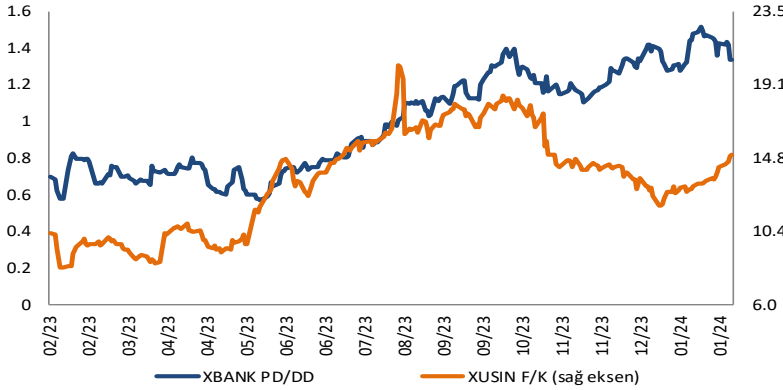


BIST100 F/K Çarpanı (Cari)

	Son 3 Ay	Son 1 Yıl
Kapanış		6.97x
Minimum	5.51x	4.17x
Maksimum	6.97x	7.63x
Ortalama	6.14x	5.96x
Minimuma Uzaklık	1.46x	2.80x
Maksimuma Uzaklık	0.00x	-0.66x
Performans	13.3%	33.5%

Mevcut durumda, son üç aylık ortalama çarpan seviyesine %12; son bir yıllık ortalama çarpan seviyesine %14.5 yakınız.

XBANK PD/DD (Cari) / XUSIN F/K (Cari)



XBANK PD/DD Çarpanı (Cari)

	Son 3 Ay	Son 1 Yıl
Kapanış		1.19x
Minimum	1.10x	0.57x
Maksimum	1.52x	1.52x
Ortalama	1.32x	1.00x
Minimuma Uzaklık	0.09x	0.62x
Maksimuma Uzaklık	-0.32x	-0.32x
Performans	16.3%	91.8%

Mevcut durumda, son üç aylık ortalama çarpan seviyesine %11; son bir yıllık ortalama çarpan seviyesine %16.2 yakınız.

XUSIN F/K (Cari)



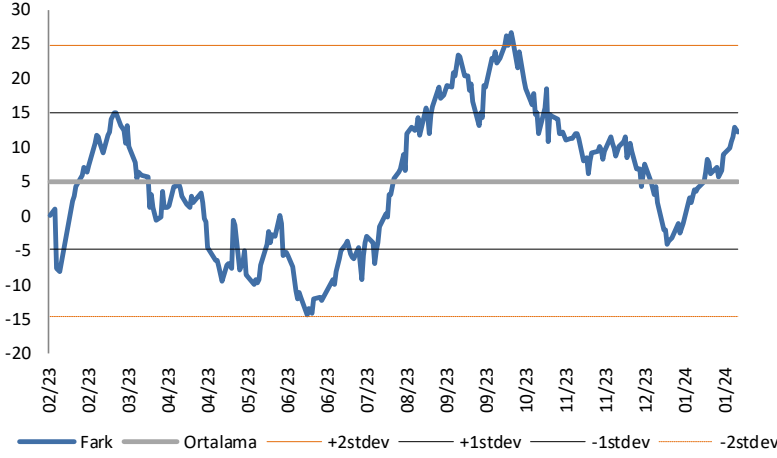
XUSIN F/K Çarpanı (Cari)

	Son 3 Ay	Son 1 Yıl
Kapanış		14.96x
Minimum	11.88x	8.19x
Maksimum	14.96x	20.27x
Ortalama	13.57x	13.48x
Minimuma Uzaklık	3.08x	6.78x
Maksimuma Uzaklık	0.00x	-5.31x
Performans	-7.7%	31.6%

Mevcut durumda, son üç aylık ortalama çarpan seviyesine %9; son bir yıllık ortalama çarpan seviyesine %9.9 yakınız.

BIST vs MSCI GOÜ Piyasa Göstergeleri

BIST100 - MSCI GOÜ

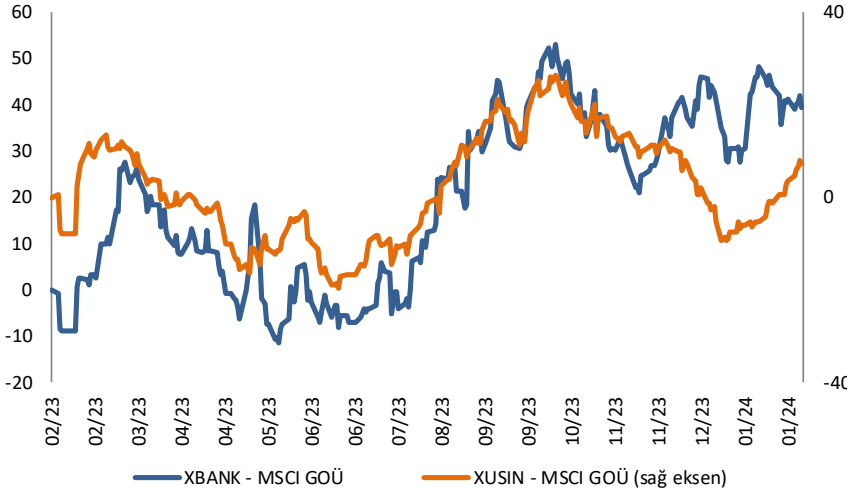


BIST 100 - MSCI GOÜ Endeksi Farkı (Normalize Edilmiş)

	Son 3 Ay	Son 1 Yıl
Kapanış		12.20
Minimum	-4.1	-14.5
Maksimum	13.0	26.6
Ortalama	6.4	5.1
Minimuma Uzaklık	16.3	26.7
Maksimuma Uzaklık	-0.8	-14.4
Performans	0.7%	-6.1%

Mevcut durumda, son üç aylık ortalama seviyeye 5.8 puan; son bir yıllık ortalama seviyeye 7.1 puan yakınız.

XBANK - MSCI GOÜ / XUSIN - MSCI GOÜ

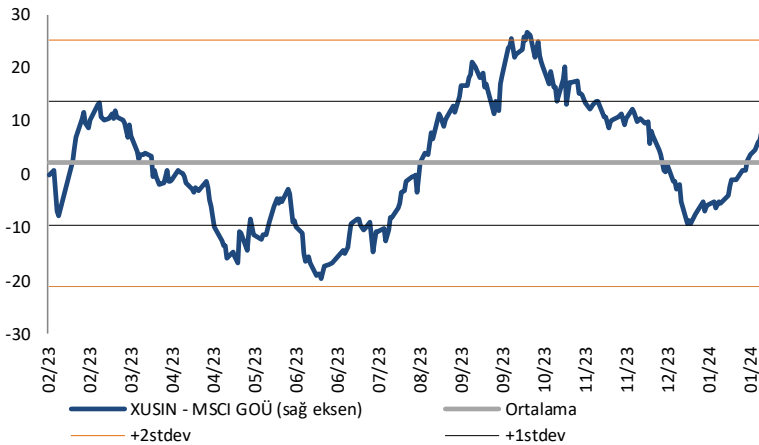


XBANK - MSCI GOÜ Bankacılık Endeksi Farkı (Normalize Edilmiş)

	Son 3 Ay	Son 1 Yıl
Kapanış		39.4
Minimum	20.8	-11.4
Maksimum	48.2	53.1
Ortalama	36.2	19.8
Minimuma Uzaklık	18.6	50.8
Maksimuma Uzaklık	-8.8	-13.7
Performans	6.9%	4.1%

Mevcut durumda, son üç aylık ortalama seviyeye 3.2 puan; son bir yıllık ortalama seviyeye 19.6 puan yakınız.

XUSIN - MSCI GOÜ Sanayi Endeksi



XUSIN - MSCI GOÜ Sanayi Endeksi Farkı (Normalize Edilmiş)

	Son 3 Ay	Son 1 Yıl
Kapanış		7.2
Minimum	-9.3	-19.5
Maksimum	13.8	26.6
Ortalama	3.0	2.1
Minimuma Uzaklık	16.5	26.7
Maksimuma Uzaklık	-6.6	-19.4
Performans	0.2%	-7.9%

Mevcut durumda, son bir yıllık ortalama seviyeye 5.1 puan uzağız.

Haftalık Veri Takvimi						
Tarih	TSİ	Ülke	Açıklanacak Veri	Dönemi	Beklenti	Önceki
5 Şubat	03:30	Japonya	Jibun Bank Hizmet PMI (Final)	Ocak	-	52,7
5 Şubat	04:45	Çin	Caixin Hizmet PMI	Ocak	53,0	52,9
5 Şubat	10:00	Türkiye	TÜFE (Aylık)	Ocak	6,88%	2,93%
5 Şubat	10:00	Türkiye	TÜFE (Yıllık)	Ocak	65,07%	64,77%
5 Şubat	10:00	Türkiye	ÜFE (Aylık)	Ocak	-	1,14%
5 Şubat	10:00	Türkiye	ÜFE (Yıllık)	Ocak	-	44,22%
5 Şubat	12:00	Euro Bölgesi	HCOB Hizmet PMI (Final)	Ocak	48,4	48,4
5 Şubat	12:30	Euro Bölgesi	Sentix Yatırımcı Güveni	Şubat	-	-15,8
5 Şubat	13:00	Euro Bölgesi	ÜFE (Aylık)	Aralık	-	-0,3%
5 Şubat	13:00	Euro Bölgesi	ÜFE (Yıllık)	Aralık	-10,6%	-8,8%
5 Şubat	17:45	ABD	S&P Global Hizmet PMI (Final)	Ocak	-	52,9
5 Şubat	18:00	ABD	ISM Hizmet Endeksi	Ocak	52,1	50,6
5 Şubat	18:00	ABD	ISM Hizmet Ödenen Fiyatlar	Ocak	-	57,4
5 Şubat	18:00	ABD	ISM Hizmet İstihdamı	Ocak	-	43,3
5 Şubat	18:00	ABD	ISM Hizmet Yeni Siparişler	Ocak	-	52,8
6 Şubat	02:30	Japonya	Hane Halkı Harcamaları (Yıllık)	Aralık	-2,0%	-2,9%
6 Şubat	12:00	Euro Bölgesi	AMB 1 Yıllık Enflasyon Beklentisi	Aralık	-	3,2%
6 Şubat	12:00	Euro Bölgesi	AMB 3 Yıllık Enflasyon Beklentisi	Aralık	-	2,2%
6 Şubat	13:00	Euro Bölgesi	Perakende Satışlar (Aylık)	Aralık	-1,5%	-0,3%
6 Şubat	13:00	Euro Bölgesi	Perakende Satışlar (Yıllık)	Aralık	-	-1,1%
6 Şubat	20:00	ABD	Fed Üyesi Mester'in Konuşması	-	-	-
7 Şubat	08:00	Japonya	Öncü Endeks	Aralık	109,4	107,6
7 Şubat	15:00	ABD	MBA Mortgage Başvuruları	02.Şub	-	7,2%
7 Şubat	16:30	ABD	Ticaret Dengesi (Milyar Dolar)	Aralık	-62,3	-63,2
7 Şubat	17:30	Türkiye	Hazine Nakit Dengesi (Milyar TL)	Ocak	-	-197,0
7 Şubat	20:30	ABD	Fed Üyesi Barkin'in Konuşması	-	-	-
8 Şubat	02:50	Japonya	Cari Hesap Dengesi (Milyar Yen)	Aralık	1100,0	1925,6
8 Şubat	02:50	Japonya	Ticaret Dengesi (Milyar Yen)	Aralık	183,1	724,1
8 Şubat	04:30	Çin	ÜFE (Yıllık)	Ocak	-2,6%	-2,7%
8 Şubat	04:30	Çin	TÜFE (Yıllık)	Ocak	-0,5%	-0,3%
8 Şubat	10:00	Türkiye	TCMB Enflasyon Raporu Sunumu	-	-	-
8 Şubat	14:30	Euro Bölgesi	AMB Üyesi Wunsch'un Konuşması	-	-	-
8 Şubat	16:30	ABD	Haftalık İşsizlik Maaşı Başvuruları	03.Şub	-	224k
8 Şubat	16:30	ABD	Devam Eden İşsizlik Maaşı Başvuruları	27.Oca	-	1898k
8 Şubat	18:00	ABD	Toptan Stoklar (Aylık, Final)	Aralık	-	0,4%
8 Şubat	18:30	Euro Bölgesi	AMB Üyesi Lane'in Konuşması	-	-	-
9 Şubat	10:00	Türkiye	Sanayi Üretimi (Aylık)	Aralık	-	-1,4%
9 Şubat	10:00	Türkiye	Sanayi Üretimi (Yıllık)	Aralık	-	0,2%
9 Şubat	13:30	Euro Bölgesi	AMB Üyesi Nagel'in Konuşması	-	-	-
9 Şubat	17:15	Euro Bölgesi	AMB Üyesi Cipollone'nin Konuşması	-	-	-

Kaynak: Bloomberg, TCMB, TÜİK, HLY Araştırma, Foreks Türkiye

AKLIN YOLU AÖS

AÖS, Google Play ve App Store'da!
Geç kalmadan akıllı telefonunuza yükleyin.

Sonuç veren yatırım kararlarının püf noktası, finans piyasalarını doğru yorumlamaktır. Kişisel finansal asistanınız AÖS'le tanışın, akıl odaklı öneriler sayesinde yatırım deneyiminizi iyileştirin.



Halk Yatırım Araştırma



Halkyatirimarastirma@halkyatirim.com.tr



+90 216 285 09 00

Halk Yatırım Araştırma

Banu KIVCI TOKALI

Araştırma Direktörü

BTokali@halkyatirim.com.tr
+90 216 547 81 88

İlknur TURHAN

Müdür
Perakende, Cam, Çimento, GYO, Mobilya,
GıdaITurhan@halkyatirim.com.tr
+90 216 547 81 85

Ayşegül BAYRAM

Uzman
Strateji, Telekom, Madencilik, Savunma,
Yazılım, Teknoloji, Enerji, Tarım,
Mühendislik - TaahhütABayram@halkyatirim.com.tr
+90 216 547 87 30

Yasin SARIHAN

Uzman
Otomotiv, Dayanıklı Tüketim, Gıda &
İçecek, EnerjiYSarihan@halkyatirim.com.tr
+90 216 547 87 26

İdil Su KESKEN SÖNMEZ

Uzman
Piyasalar ve StratejiİdilS@halkyatirim.com.tr
+90 216 547 81 70

ÇEKİNCE

Bu rapor ve yorumlardaki yazılar, bilgiler ve grafikler yalnızca bilgi edinilmesi amacıyla derlenmiştir. Burada yer alan yatırım bilgi, yorum ve tavsiyeleri yatırım danışmanlığı kapsamında değildir. Yatırım danışmanlığı hizmeti, yetkili kuruluşlar tarafından kişilerin risk ve getiri tercihleri dikkate alınarak kişiye özel, imzalanacak yatırım danışmanlığı sözleşmesi çerçevesinde sunulmaktadır. Burada yer alan yorum ve tavsiyeler ise genel niteliktedir. Bu tavsiyeler mali durumunuz ile risk ve getiri tercihlerinize uygun olmayabilir. Bu nedenle, sadece burada yer alan bilgilere dayanarak yatırım kararı verilmesi beklentilerinize uygun sonuçlar doğurmayabilir. Halk Yatırım, bu bilgilerin doğru, eksiksiz ve değişmez olduğunu garanti etmez, bilgi eksikliği ve yanlışlığından hiçbir şekilde sorumlu tutulamaz. Raporda yer alan ifadeler, hiçbir şekilde alış veya satış teklifi olarak değerlendirilemez. Halk Yatırım'ın rapordaki bilgiler dolayısıyla ortaya çıkabilecek doğrudan ve dolaylı kazanç ve zararlarla ilgili herhangi bir sorumluluğu yoktur. Bu ileti 05 Kasım 2014 tarih ve 29166 sayılı Resmi Gazetede yayınlanan ve 01 Mayıs 2015 tarihinde yürürlüğü giren "Elektronik Ticaretin Düzenlenmesi Hakkında" çıkan kanunun 2.Maddesi c bendinde belirtilen Ticari Elektronik ileti kapsamında değildir.